

ATLANTIC 600

Tek Kafa Alüminyum Kesme Makinesi (Ø:600 mm)



Misura Atlantic 600 tek kafalı alüminyum kesme makinesi, Q600mm testere bıçağı ve Hidro-Pnömatik kesme beslemesi ile daha geniş endüstriyel alüminyum profilleri yüksek hassasiyette kesmek için tasarlanmıştır. Hareketli hizalama sayesinde testere bıçağı 0° ila 180° derece arasında konumlandırılabilir.

STANDART ÖZELLİKLER

- Q600mm testere bıçakları.
- Kayış tahrikli 4kW Kesme motoru
- Hidro-Pnömatik kesme beslemesi
- Soğutma sıvısı
- 0° ila 180° ve ara derecelerde kesim işlemleri.
- 15°, 22,5°, 30°, 45°, 60° ve 90° için hızlı ayar noktaları ve ara açılar için sabitleme noktası mevcuttur.
- Herhangi bir kazayı önlemek için valf emniyet anahtarı ve çift elle çalıştırma prensibi.
- Orta derecelerde sabitleme için kayar plaka üzerinde ek bir kilit.
- Dikey ve yatay pnömatik kelepçeler
- Toz emme çıkışı
- Sağ ve sol tarafta 3 metrelik konveyörler
- Üst koruma ve ön kapılardaki güvenlik kilitleme anahtarları
- Ayarlanabilir testere bıçağı besleme hızı

Atlantic 600
Tek Başlı Kesim Makinesi

1 ad.

**KDV Hariç Genel
Toplam**


HydroPneumatic Kesme Beslemesi + Soğutma Sıvısı

Altan Çıkma Alüminyum Kesim Makinası, mükemmel kesimler için hem hidrolik hem de pnömatik gücü yüksek teknikle birleştirir.










Yatay ve dikey sıkıştırma

ATLANTIC 600 , kayış tahrikli 4kW motor ile güçlü kesimler hedeflerken, yatay ve dikey pnömatik kelepçeler yüksek hassasiyetli kesimler için malzemeleri sabit tutmaya yardımcı olur.



TEKNİK ÖZELLİKLER

						
4 kW	400V AC 3P PE	3000 RPM/M	D:600mm d:30/32 mm.	6/8 Bar	G: 916 L: 7786 Y: 1400 (mm)	350 kg

